

**CHRISTINE
KRÖNCKE**
INTERIOR
DESIGN

POLSTERMÖBEL
FUSSGLEITER UND
FUSSOBERFLÄCHEN



FUSSGLEITER / FUSSOBERFLÄCHEN**STÜHLE / POLSTERMÖBEL**

Produktfinder / Montage / Material

Möbelmodelle mit Gleiter	Gleiter Optionen
ALLEGRA Stühle	Wechselgleiter 1 oder 2
DINNER Stühle	Wechselgleiter 1 oder 2
DINEGRA Bank	Wechselgleiter 1 oder 2
DIVA Stühle	Wechselgleiter 1 oder 2
PANDORA Sessel	Wechselgleiter 1 oder 2
DERBY Hocker	Wechselgleiter 3 oder 4
GATSBY Sofa-Serie	Filzaufkleber ø 5 cm
RAY Sessel	Filzaufkleber ø 5 cm
LALUNE Bett	Wechselgleiter 3 oder 5 bei Holzfuß
EASY Hocker	Wechselgleiter 3 oder 5 bei Holzfuß
PLAISIR Bett	Filzaufkleber ø 5 cm
OPHELIA Sofa	Wechselgleiter Höhe 15 oder 25 cm



ALLEGRA Stuhl



DINEGRA Bank




EASY Hocker

FUSSGLEITER / FUSSOBERFLÄCHEN

STÜHLE / POLSTERMÖBEL

Produktfinder / Montage / Material

Wechselgleiter Übersicht

2Gleiter SUPER
ø 20mm
M 612.032**1**Gleiter NATURAL
ø 20mm
M 612.047**3**Gleiter SUPER
ø 25mm
M 612.020**5**Gleiter NATURAL
ø 25mm
M 612.048**WECHSELGLEITER**

Die entsprechenden CHRISTINE KRÖNCKE Möbelmodelle sind mit Wechselgleiter ausgestattet, mit austauschbaren Einsätzen.

Ein passendes Basis-Teil wird einmalig am Möbel befestigt. Dann je nach Bodenbelag den passenden Gleit- oder Stopp-Einsatz wählen, in die Basis-Aufnahme einklicken - fertig! Bei Bodenwechsel oder Verschleiß kann jeder Einsatz, jederzeit und ohne spezielles Werkzeug ausgetauscht werden - einfach mit einem „Klick“.

LALUNE Bett
mit Holzfuß und Gleiter**CHRISTINE
KRÖNCKE
INTERIOR
DESIGN**

FUSSGLEITER / FUSSOBERFLÄCHEN

STÜHLE / POLSTERMÖBEL


Produktfinder / Montage / Material

DERBY Hocker Wechselgleiter

3

Gleiter NATURAL
ø 50mm
M XXXX

Befestigungsplatte für
Gleiter 3, Bajonettverschluss
ø 50mm




4

Gleiter STOPP
ø 50mm
M XXXX

Befestigungsplatte für
Gleiter 4, Bajonettverschluss
ø 50 mm

Gleiter Detailansichten
von vorne und hinten



Gleiter verdeckt unter jedem
DERBY Hocker montiert

FUSSGLEITER / FUSSOBERFLÄCHEN

STÜHLE / POLSTERMÖBEL

Produktfinder / Montage / Material

Metallfuß TLX, Höhe ca. 20 cm

RAUCHBRAUN

SCHWARZ, pulverbeschichtet

Der abgebildete Metallfuß TLX ist zutreffend für die Modelle:

KAY / DONNA / LALUNE / TIME / CHIARA

Die Oberflächen gelten für die folgenden Modelle:

MAXWELL Sofas

KAY Serie

LORD Sofas

HAILEY Sofas

BYRON Sofas (nur Chrom)

LILOU (Chrom nicht verfügbar)

NONA (Chrom nicht verfügbar)

DONNA Sessel

FLEX Stuhl (nur Chrom)

CHIARA Bett

LALUNE Bett

PLAISIR Bett

TIME Bett



Ausschlaggebend für die mögliche Ausführung des entsprechenden Produktes, ist die jeweils aktuell gültige CHRISTINE KRÖNCKE Preisliste. The binding factor for the material availability, for any product, is the currently valid CHRISTINE KRÖNCKE price-list.

Die Materialien und Farben auf dieser Karte sind Reproduktionen und nicht farbverbindlich. Die Darstellung kann je nach Monitor variieren. The materials and colours are reproductions and intended as a guideline only. Their representation may vary depending on the monitor.
www.christinekroencke.net © 2020

NOTIZEN